

klasse

VOOR OUDERS

Extra nummer van Klasse voor Ouders



GRATIS TRIPS, IDEEËN,
KRASLOTEN, CAMERA'S,
GEKTE, VERRASSINGEN. . .

Straks is het vakantie. Tweeënzestig dagen lang. Of kort. Het hangt er maar vanaf hoe u het bekijkt. Kinderen die tijdens hun vrije tijd aan hun lot worden overgelaten, vervelen zich vlug. Ze weten niet wat doen en voelen zich slecht. Vandalenstreken zijn dan soms de enige uitweg. De vrijetijdsindustrie speelt aardig in op **verveling**. Ze vertelt wat de kinderen moeten doen: tv-kijken, computerspelletjes spelen, Pokémon, video... Ouders kunnen kinderen leren omgaan met vrije tijd. Door ze bijvoorbeeld andere mogelijkheden te laten zien. Of door ze vaardigheden aan te leren: open staan voor nieuwe ervaringen, contacten leggen, keuzes maken, kritisch zijn, verantwoordelijkheid nemen...

Net als op school of in de samenleving.

Wanneer vertrekken we?

62 TIPS VOOR UW VAKANTIE



Met deze **dag-aan-dag vakantie**gids voor ouders kiest Klasse voor Ouders resoluut voor het aangename. Maar ook voor het leerrijke, het verrassende, het grappige. Zo wordt de grote vakantie geen ravijn of gapend gat. We slaan tijdens de vakantie samen een persoonlijke brug tussen twee schooljaren: 62 verschillende manieren om hetzelfde anders te beleven. Niet urenlang in de auto zitten voor 'betaald plezier', wel meestal kortbij, goedkoop of gratis. Natuurlijk weet u zelf wel hoe u die zalige vakantiedagen moet vullen. Maar misschien is een extra-tip best welkom. Loopt u **nu al** even door het aanbod? Wie snel is, wint een verblijf in een jeugdherberg, concerttickets, krasloten, camera's, vakantiecheques, boeken- en cd-bons of meteen een reis naar Parijs en Disneyland...

WIN!

WIN ELKE WEEK EEN VAKANTIECHEQUE
VOOR UW GEZIN OF DE GROTE VAKANTIEPRIJS:

EEN REIS NAAR PARIJS EN DISNEYLAND

(hang de poster op)



Natuurlijk doet u deze tips op gelijk welke dag. Behalve dan de tips met een gele achtergrond. Die kan u alleen de dag zelf doen.



Zaterdag 1 juli: Vakantie. Omdat het even wennen is, **ontwennen** we vandaag. Hoe we dat doen? Zie tip 1.

Zondag 2 juli: Zullen we de vakantie écht goed beginnen? Vandaag verrassen we de **grootouders**. Voor wie een tip nodig heeft: zie tip 2.

Maandag 3 juli: **TIP 3** Een **uitstapje**? Kies een bestemming op pagina 7-8.

Dinsdag 4 juli: **TIP 4** Wie is de beste **quizzer**? We stellen voor elkaar quizvragen op (uit krant of tijdschrift). Wie de grote quiz van Klasse voor Ouders wil winnen, leest de tekst op de ommezijde van de poster (in het hart van dit blad).

Woensdag 5 juli: **TIP 5** Bakkers, broodautomaten en broodmachines aan de kant. We **bakken** samen brood of een taart. Hoe moet dat ook alweer? Wie weet het? Oma, het kookboek, de buurvrouw, de bibliotheek? Er zijn ook toffe kookboeken voor kinderen.

Donderdag 6 juli: Veel vijven en zessen. Donderdag wordt misschien ook onze **museumdag**. Zie tip 6 en ook tips 35, 56 en 57 en pagina 7-8.

Vrijdag 7 juli: **TIP 7** We gaan naar de **kermis**. En wat voor een. De Sinksenfoor op de Zuiderdokken in Antwerpen loopt tot 23 juli. Op zondag 9 juli is er korting op veel attracties.

Zaterdag 8 juli: Tijd voor **verveling**. Sommige ouders denken dat ze elk vrij moment in dienst moeten staan van hun kind. Dat is niet zo. Iedereen heeft recht op verveling. Daar maken we vandaag tijd voor. Waarom dat zinvol is, lezen we bij tip 8.

Zondag 9 juli: Vandaag trekken we met **muziek** de wereld in. Rep u tegen drie uur naar het binnenplein van het 'Klein Kasteeltje' – Negende Linielaan 27 – 1000 Brussel. Daar vindt een gratis wereldmuziekconcert plaats. U hoort, ruikt en ziet alle kanten van de wereld. Voor de festivals van deze week leest u tip 9.

Maandag 10 juli: We plannen een **tweedaagse trip** en overnachten in een jeugdherberg. Zie tip 10.

Dinsdag 11 juli: **TIP 11** Feest van de Vlaamse Gemeenschap. Even kijken wat onze eigen gemeente gepland heeft?

Woensdag 12 juli: **TIP 12** Een **uitstapje**? Kies een bestemming op pagina 7-8.

Donderdag 13 juli: We leggen de **werkelijkheid** vast. Zoals die is (of zou kunnen zijn). Zie tip 13.

Vrijdag 14 juli: Even kijken wat de **jeugddienst** van de gemeente deze vakantie in petto heeft. Zie tip 14.

Zaterdag 15 juli: **TIP 15** De Gentse Feesten starten (tot 24 juli). **Ambiance** in de Gentse binnenstad. Meer info op 09-239 42 60.

Zondag 16 juli: Op avontuur met de **trein**. Zie tip 16.

Maandag 17 juli: **TIP 17** We gaan samen naar de **bibliotheek** om te internetten (ze maken er u wel wegwijs). Surf eens binnen bij Klasse: www.klasse.be. Daar kan je veel leren en ontdekken. Er is zelfs elke week een prijsvraag waar u een cd-bon van 1000 fr. mee kan winnen. Klik op de home-page 'specials' aan.

TIP 1 Omdat het even wennen is, maken we van deze eerste vakantiedag een **grote ontwendag**. Of de dag van de kleine ommekeer. Hij staat in het teken van de schaar. Elk lid van het gezin breekt met een slechte gewoonte en start met een goede. Iedereen zet zijn (goede) voornemens op papier, maar verklapt lekker niets. De papiertjes worden in een verzegeld doosje bijgehouden tot de laatste dag van de vakantie. Raden we op het einde van de vakantie wie met welke slechte gewoonte komaf heeft gemaakt en welk goed voornemen in de plaats is gekomen?

(Met die schaar knipt u nu maar de draad door met de sleur van gisteren.)

TIP 2 Vandaag verrassen we samen de **grootouders**. Een nobel begin van de vakantie. We blinddoeken ze en brengen ze naar een plekje op deze wereld waarvan we weten dat het heel veel voor hen betekent. Laat ze daarover vertellen aan de kinderen. Nadien trakteren we op een lekker ouderwetse picknick.

TIP 6 Veel vijven en zessen. Weet u wat dat betekent? Tegenwerpen maken, drukte maken. **Elke donderdagnamiddag** (vanaf 14 u.) kan u gratis met Klasse voor Ouders gaan vijven en zessen over kunst. Wanneer noemen we iets kunst? Heeft het iets te maken met mooi of lelijk? Een gids leidt de discussie in goede banen en door het **Museum voor Schone Kunsten** in Brussel (vlakbij het centraal station). Een museumcomplex met honderden schilderijen, beeldhouwwerken en objecten. U reist zelf naar Brussel. De speciale rondleidingen zijn geschikt voor kinderen vanaf 10 jaar en duren anderhalf uur. Met Klasse voor Ouders zijn rondleiding én toegang gratis.



Wie mee wil doen, stuurt een briefkaart met de vermelding van zijn voorkeurdonderdag en het aantal deelnemers naar het Museum voor Schone Kunsten in Brussel – Educatieve Dienst – Museumstraat 9 – 1000 Brussel. De plaatsen zijn beperkt. Alleen wie nadien een uitnodiging krijgt, is bij de gelukkigen.

TIP 8 Sommige ouders denken dat ze elk vrij moment ten dienste moeten staan van hun kind. Dat is niet zo. Kinderen hebben ook tijd nodig waar ze **zelf mee kunnen experimenteren**. Tijd waarin ze tot niks verplicht zijn. Ze kunnen zélf bepalen wat ze gaan doen, met wie en wanneer. Natuurlijk binnen de grenzen die ouders stellen. Kinderen leren dan kiezen, contacten leggen, afspraken maken, plannen, rekening houden met anderen... Kinderen die die kansen niet krijgen, leren niet omgaan met vrije tijd en gaan zich vlug vervelen. Wanneer krijgen uw kinderen zo'n dag?



TIP 9 Muziek kent geen grenzen. We dompelen ons samen met de kinderen onder in **muziek uit verre oorden** en ontmoeten leuke mensen.

Open Tropen. Van 30 juni tot 1 juli in het Raadsherenpark in Turnhout. Kwaliteitsdanzmuziek uit Afrika, Zuid-Amerika en de Caraïben. Meer info op tel 014-42 09 61. Gratis tot en met 15 jaar. 5 gratis duotickets met Klasse.

Klinkende Munt. Van 5 tot 7 juli, 9 juli en van 12 tot 14 juli. Een stadsfestival van de Beursschouwburg op het Muntplein, op de koer van het Klein Kasteeltje, in de zaal en het café van de Beursschouwburg in Brussel. Meer info op tel 02-513 82 90. Alles is gratis.

Belevuissen. Elke vrijdagavond in juli van 20.30 u. tot 23.30 u. op diverse podia in de binnenstad van Leuven. Elke avond een ander muziekgenre: gratis en voor niks. Meer info op tel 016-21 15 39.

Het Cactusfestival. Van 7 tot 9 juli in het Minnewaterpark in Brugge. Rock, Reggae, rumba, raps, roots, raggahuffin. Info en tickets op tel 050-33 20 14.

Brosella Folk en Jazz Festival. Op 8 en 9 juli in het Groentheater van het park van Laken, aan de voet van het Atomium in Brussel, van 15 tot 23 u. Gratis folk en jazz. Meer info op tel 02-511 79 90.

Gentse Feesten. Van 15 tot 24 juli. Gratis. Meer info op 09-239 42 60.



Voor de gratis duotickets Open Tropen: schrijf vóór 15 juni een kaartje naar Klasse voor Ouders (Festivals) -Klasse voor Ouders – Koning Albert II-laan 15 – 1210 Brussel.

TIP 10 Vakantie is altijd een klein beetje leren: nieuwe vrienden maken, andere talen spreken, andere culturen ontdekken. Daar hoef je geen dure vakantie voor te boeken. Gezinnen kunnen immers ook terecht in een **jeugdherberg**. In de hele wereld zijn er meer dan 5000, in België zijn er 31. Elke jeugdherberg biedt comfort, hygiëne, veiligheid en privacy. Ook voor gezinnen. En meer dan welk hotel ook is een jeugdherberg altijd een beetje een ontmoetingsplaats. Elke jeugdherberg heeft ook nog zijn eigen karakter en sfeer: een vroegere school, een historisch pand, een schip, een oude gevangenis, een kasteel, het kan allemaal. Vlaamse jeugdherbergen die bijzonder geschikt zijn voor gezinnen kan u vinden in Brugge, Brussel, Gent, Kortrijk, Maldegem, Oostduinkerke, Bokrijk, Westerlo, Nijlen, Voeren en Sankt Vith. Een lidkaart bij de Vlaamse Jeugdherbergcentrale kost 500 fr. voor een volwassene en 100 fr. per kind jonger dan 15 jaar. Een overnachting met ontbijt kost 405 fr.



Honderd gezinnen krijgen een gratis lidkaart met een bon voor een gratis eerste verblijf. Wie zo'n lidkaart wil winnen stuurt vóór 15 juli een leuk kaartje naar de Vlaamse Jeugdherbergcentrale (KLASSE) – Van Stralenstraat 40 – 2060 Antwerpen – tel 03-232 72 18 – fax 03-231 81 26 – www.vjh.be. Winnaars krijgen zo vlug mogelijk antwoord.

TIP 13 Omdat het vandaag een onvergetelijke dag wordt, leggen we hem vast met een **fototoestel**. Het eenvoudigste toestelletje volstaat. Ieder gezinslid neemt evenveel foto's voor zijn rekening. Verdeel de fotografeermomenten bijvoorbeeld over 12 uur, netjes van 9 tot 9. Gun je fotomodel desgewenst de tijd om zich uit te dossen. Ook de jongsten van de bende tellen mee en een foto van de lucht of de grond behoort tot de klassiekers.



Stuur vóór 1 september een gekke vakantiefoto naar Klasse voor Ouders (foto) – Koning Albert II-laan 15 – 1210 Brussel. Drie gezinnen winnen een spiksplinternieuw fototoestel.



TIP 14 Bij de jeugddienst van uw woonplaats hebben ze heel wat te bieden. Tijdens de vakantie organiseren ze onder andere de **Grabbelpas**. Daarmee krijgen kinderen overal speciale kortingen en kansen. Maskers maken, Afrikaans dansen, een dagje speleologie... Kinderen kunnen op heel verschillende activiteiten één of meerdere dagen terecht. Snel inschrijven want sommige activiteiten zijn meteen volgeboekt.

Het nummer van de jeugddienst vindt u terug in de informatiebrochure van uw stad of gemeente.

TIP 16 We bereiden vandaag samen een trip met de trein voor. Dat kan bijvoorbeeld op de volgende manier. Neem de landkaart van België. De jongste van het gezin duidt geblinddoekt een plaats aan. Neem nu de dichtstbijgelegen stad met een station. Dat wordt de bestemming van morgen. Samen zoeken we in de bibliotheek alles wat we over deze plaats kunnen vinden. En we bekijken hoe we met het openbaar vervoer op de bestemming geraken. Stel een uurregeling op. Vraag in het station even wat de voordeligste formule is of kijk op www.nmb.be. Zie ook tip 34.

TIP 20 We bezoeken een kasteel of gelijk welk ander historisch gebouw. De *Stichting Vlaams Erfgoed* geeft ons zeven vragen die we daarbij samen kunnen proberen op te lossen. Hier is de "**Monumentenkijkwijzer**" voor wie verder wil kijken dan zijn neus lang is.

- 1 Wat is er te zien? Som gewoon op wat je ziet.
- 2 Welk type gebouw is het? (religieus, militair, landbouw, industrieel, openbaar/burgerlijk erfgoed...)
- 3 Hoe is het gebouw gemaakt?
 - de materialen (baksteen, natuursteen, beton, hout, metaal, glas, gips...)
 - de huid (Voel aan het gebouw. Is het glad of ruw, koud of warm, hard of zacht...)
 - de kleur (Is de kleur ontleend aan de eigenheid van de materialen of is ze aangebracht met verf of met andere technieken?)
 - de vorm (Uit welke vormen is het gebouw samengesteld?)
 - de constructie, de verhoudingen (Klopt er ergens iets niet?)
- 4 Wanneer kan dit gebouw ontstaan zijn? (In onze tijd, de tijd van onze grootouders, of nog veel vroeger? Is het gerestaureerd?)
- 5 Wie woonde of werkte er? (Welke functie had het monument voor de mensen vroeger? En welke functie vervult het voor mensen vandaag?)
- 6 Hoe staat het monument ten opzichte van zijn omgeving? (Is die omgeving oorspronkelijk of niet? Waarom staat het monument juist hier?)
- 7 Wat vinden we zelf van het gebouw? (Imponerend, gezellig en knus, schrikwekkend, griezelig en prachtig? Zou ik hier zelf willen wonen of zou ik liever...)

TIP 22 We willen absoluut niet verslaafd raken aan **kansspelen**. Maar een gokje wagen voor de grap, dat mag toch? Vandaag kopen we voor iedereen een kraslot. 's Voormiddags maak je het meest kans op winst, kenners weten dat. Haal ze in elk geval voor de middag in huis, maar... **krab nog niet!** Want alles hangt af van het ogenblik waarop u krabt. Het komt erop aan het juiste moment af te wachten. Maak er een wedstrijd, een beloning of een uitdaging van. Elk lot ligt vast maar leidt ook zijn eigen leven. Krabben is de kunst, het moment rekken een andere. Dit is maar weer één manier om deze vakantiedag iets extra's, iets leukis, iets spannends mee te geven. Voor de kribbige verliezers: een broodje krab voor de gezelligheid.



Klasse geeft 50 krasloten weg. Stuur vóór 30 juli een kaartje naar Klasse en meld wat u zou doen met een miljoen. Klasse voor Ouders (KRAS EN WIN) – Koning Albert II-laan 15 – 1210 Brussel.



TIP 27 Vakantie is muziek

Sfinks Festival. Van 27 tot 30 juli in het Molenveld in Boechout. 60 concerten uit 5 continenten. Mét een heus kinderdorp. Donderdag gratis vanaf 18 uur. Altijd gratis voor kinderen tot 14 jaar. Info op 03-455 69 44 of www.sfinks.be. Vijf gratis duo-tickets met Klasse.

Folkfestival Dranouter. Van 4 tot 6 augustus. Brede waaier aan muzieksoorten met roots zoals traditionale folk, afro-muziek, wereldmuziek enz. Info op 057-44 64 24. Vijf gratis duotickets met Klasse.

Antilliaanse Feesten. 11 en 12 augustus in de Blauwbossen in Hoogstraten. Grootste Caraïbische muziekfestival in Europa. Info op 03-340 19 55 of 56.



Voor de gratis tickets Sfinks en Dranouter: schrijf vóór 5 juli een kaartje met voorkeursdatum naar Klasse voor Ouders (Festivals) - Klasse voor Ouders – Koning Albert II-laan 15 – 1210 Brussel.


TIP 19 Naar de speeltuin! Veel openbare speeltuinen hebben de laatste jaren flink geïnvesteerd in tuigen en opstellingen die ook voor grotere kinderen een veilige uitdaging vormen. Bovendien zijn ze meestal in het groen gelegen, wat u ook de kans biedt eens een frisse neus te halen. En ze zijn gratis, tenzij u op het aanpalend terras een glaasje wil drinken...

Grote gratis speeltuinen vindt u in Bokrijk, Lommel (stedelijke speeltuin), Zoutleeuw (provinciedomein Het Vinne), Geraardsbergen (provinciedomein De Gavers), Deinze (recreatiedomein De Brielmeersen), Kessel-Lo (provinciedomein), Beersel (provinciedomein Huiszigen), Wachtebeke (provinciedomein Puyenbroeck)



TIP 28 Vandaag zoeken we schilderijen op. Hangen er in huis? In een galerij of een museum in de buurt? We nemen zes stappen.

1. Waarom trekt het schilderij **onze aandacht**? (het is mooi of lelijk, iets klopt niet, er staat iets raars op...)
2. **Praat** over het schilderij (waarom zou je het schilderij in huis willen, waaraan doet het denken, maakt dit schilderij je blij of verdrietig, waarom?)
3. Ontdek samen de **inhoud** (wat zijn de mensen aan het doen, zou dat erg lang geleden zijn, wat vind je van hun kleren, denk je dat de schilder de werkelijkheid heeft geschilderd of iets dat enkel in zijn verbeelding bestaat, wilde de schilder een ervaring weergeven: kou, warmte, geluid, beweging?)
4. Bekijk de **kleuren** (hoe zijn ze opgebouwd, hoe gebruikt de schilder licht en donker, staan de hevigste kleuren voor passie, woede of haat en de zachte kleuren voor vriendschap, rust?)
5. Hoe is het schilderij **samengesteld**? (wat staat waar en waarom, wat krijgt de meeste aandacht?)
6. Bekijk het **materiaal** (de verf, penseelstreek, de lijst van het schilderij.)



TIP 29 We lopen eens langs bij de sportdienst van de gemeente. Die organiseert tijdens de vakantie overdag allerlei sportkampen. De kinderen kunnen zo aangenaam kennismaken met een onbekende sport. Of ze kunnen hun hartje ophalen met intensief hun favoriete sport te beoefenen. De begeleiders zijn meestal goed opgeleide sportmonitors. Zij staan in voor een sportieve en pedagogisch verantwoorde begeleiding. Ook sportclubs organiseren tijdens de vakantie stages. En het BLOSO organiseert tal van kampen: van atletiek tot zeilen.

BLOSO - Zandstraat 3 - 1000 Brussel - tel 02-209 45 86. Het nummer van de sportdienst vindt u terug in de informatiebrochure van uw stad of gemeente.

SAMEN TAART BAKKEN



HET GEEFT WEL EEN GEVOEL VAN SAMENHORIGHEID

TIP 31 We houden van meer dan alleen maar zon en strand als we op vakantie aan zee zijn. In juli en augustus organiseert **Natuureservaten** vzw 16 wandelingen per week in natuurgebieden aan de kust. 100 fr. per gezin. Gratis voor leden en kandidaat-leden. Een greep:

Elke maandag: Damme, afspraak om 10.30 u. aan de windmolen van Damme (langs de Vaart)

Elke dinsdag: De Haan, afspraak om 10.30 u. aan de parking Wenduinsteenweg-Driftweg (ter hoogte van camping Ter Duinen)

Elke woensdag: Knokke, afspraak om 10.30 u. aan het einde van de parking van het Zwin

Elke donderdag: De Panne, afspraak om 10.30 u. aan het infohuisje (einde Dynastielaan)

Elke vrijdag: Nieuwpoort, afspraak om 10.30 u. en 14.30 u. langs de kunstweg Nieuwpoort-Westende ter hoogte van de afslag naar de jachthaven en natuurhulpcentrum.

Elke zaterdag: Blankenberge, afspraak 14.30 u. in het bezoekerscentrum De Groenwaecke (wegwijzers vanaf de kerk van Uitkerke)

Elke zondag: Diksmuide, afspraak 10.30 u. en 14.30 u. aan kasteel de Blankaart (vanuit Diksmuide de baan richting Ieper, het kasteel is op 2 km voorbij de kerk van Woumen)

Het volledige programma bij Natuureservaten vzw - Kon. St.-Mariastraat 105 - 1030 Brussel - tel 02-245 43 00 - fax 02-245 39 33 - e-mail NR@BITSERV.COM

TIP 35 Vlaanderen telt honderden musea. Iedereen vindt er wel iets dat hem interesseert: racewagens, dinosauriërs, speelgoed, natuurkundige wetten, kunstwerken... Vandaag bezoeken we een museum in de eigen omgeving of we zoeken het wat verder. Klasse voor Ouders tipt negen musea waarvoor de toegang altijd en voor iedereen gratis is. Bel even of het ook open is als u wil gaan.

1. **NATUUR:** Provinciaal Bosinfectiecentrum Het Leen - Informatie over provinciaal domein Het Leen en bos, boom en hout met interactieve multimedia-stand (ideaal wandeldomein).

Gentssesteenweg 80 - 9900 Eeklo - 09-376 74 74 (maandag gesloten)

2. **EÉN KUNSTENAAR:** Antoine Wiertzmuseum - Schilder-, teken- en beeldhouwwerk van Antoine Wiertz.

Vautierstraat 62 - 1040 Brussel - 02-648 17 18 (gesloten van zaterdag t/m maandag)

3. **WETENSCHAPPEN:** Museum voor de geschiedenis van de wetenschappen - Permanente tentoonstelling van oude wetenschappelijke instrumenten uit het universitair onderzoek: collecties Plateau, Kelule, Baekeland, Van Monckhoven.

Krijgslaan 281 - gebouw S.30 - 9000 Gent - 09-264 49 30 (open elke dag, behalve zaterdag & zondag)

4. **VAREN:** Rijn- en Binnenvaartmuseum van Antwerpen - Geschiedenis van de scheepvaart, Rijn- en binnenvaart, modellen, foto's, aliam, motoren enz.

Bonapartedok Nieuwpoortkade - 2000 Antwerpen - 03-644 45 05 of 03-232 86 70 (open enkel op woensdagmiddag)

5. **OOK OUDE KUNST:** Broelmuseum - Vlaamse schilder- en beeldhouwkunst van de 16de - 20ste eeuw, o.a. de Kortrijkse dierschielders van de 19de eeuw - bovendien internationale collectie keramiek.

Broelkaai 6 - 8500 Kortrijk - 056-25 78 92 (maandag gesloten)

6. **OOK MODERNE KUNST:** Gemeentelijk Museum van Elsene - O.a. internationale hedendaagse kunst, tevens een belangrijke affiche-collectie waaronder Toulouse-Lautrec.

Jean van Volsemstraat 71 - 1050 Brussel - 02-515 61 11 (geen sluitingsdag, permanente tentoonstelling gratis toegankelijk tenzij er een tijdelijke is)

7. **OORLOG:** Joods Museum van deportatie en verzet - Wetenschappelijke en pedagogisch onderbouwde kennismaking met de geschiedenis van de etnische vervolging door de nazi's van joden en zigeuners in de site zelf van het voormalige "Sammellager Mecheln".

Goswin de Stassartstraat 153 - 2800 Mechelen - 015-29 06 60 (vrijdag en zaterdag gesloten en de 2de & 3de week van augustus, geschikt voor kinderen ouder dan 12 jaar) - www.cicb.be.

8. **BRIEVEN:** Postmuseum - Historiek van het berichtenverkeer van de oudheid tot vandaag. Overzicht van de Belgische filatelie.


Grote Zavel 40 - 1000 Brussel - 02-511 77 40 (gesloten op maandag)

9. **SCHEDELS:** Schedelhof - Een 800-tal schedels van zoogdieren, vogels en reptielen uit alle werelddelen.

Bertheide 12 - 2200 Herentals (Morkhoven) - 014-26 18 13 (woensdag gesloten)

Alle musea van Vlaanderen staan in de Museumgids. Die kan u voor 200 fr. bestellen bij het ministerie van de Vlaamse Gemeenschap - Fonds der Kunsten - Parochiaansstraat 15 - 1000 Brussel.

250 lezers winnen een gratis museumgids. Schrijf meteen een kaartje naar Klasse voor Ouders (MUSEUMGIDS) - Koning Albert II-laan 15 - 1210 Brussel.



TIP 34 Hoe lang is het geleden dat u nog eens met de trein reed? En hoe zit dat met uw kinderen? Toch een idee om af en toe eens te doen tijdens de vakantie? De NMBS biedt enkele interessante reisformules aan. Vraag aan het loket gewoon hoe u op de meest voordelige manier ergens naartoe spoort. Toch vermelden wij speciaal voor gezinnen:

1 de multi-pass:

- een rit heen en terug voor 3 reizigers: 1320 fr.
- een rit heen en terug voor 4 reizigers: 1490 fr.
- een rit heen en terug voor 5 reizigers: 1650 fr.

2 de negen-plus-pas:

- dit is een 10-rittenkaart voor 2200 fr. die geldig is vanaf 9 u. 's morgens

3 het weekendbiljet

- aan speciaal tarief (60 %) tijdens het weekend onder bepaalde voorwaarden

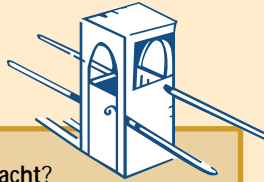
4 een Dag aan Zee/Ardennen

- aan speciaal gunsttarief tijdens de schoolvakanties

Kinderen tot 12 jaar reizen vanaf 1 juli gratis. Informeer vooral tijdig aan het loket naar de voordeligste formule voor uw gezin of kijk op www.nmbs.be.



Tien lezers winnen een multi-pass voor vijf personen. Schrijf vóór 20 juli een tafelvakantiekartje naar Klasse voor Ouders (MULTI-PASS) – Koning Albert II-laan 15 – 1210 Brussel.



TIP 41 Wat denken we van een bezoek aan een volkssterrenwacht?

- **Europlanetarium in Genk** – Planetariumweg 19 – 3600 Genk - 089-30 79 90 www.europlanetarium.genk - speciaal programma tijdens de vakantie: Spice Codex (voor kinderen van 6 tot 12 jaar) elke dinsdag, donderdag en vrijdag om 14 u.; Kometen (voor kinderen en volwassenen) elke dinsdag om 15.30 u., woensdag om 15 en 16.30 u., donderdag om 15.30 u., vrijdag om 15.30 u. en 20.00 u. en zondagmiddag om 15 en 16 u. Toegangsprijs: 180 fr., tot 5 jaar gratis, jonger dan 16 jaar: 130 fr., gezin 390 fr.
 - **Volkssterrenwacht Beisbroek Brugge** - Zeeweg 96 – 8200 Brugge - 050-39 05 66 - open vrijdag 20-22 u. en zondag 14-18 u. Toegangsprijzen 100 fr., 80 fr. voor kinderen
 - **Urania Hove** - Mattheessensstraat 60 - 2540 Hove - 03-455 24 93 - www.uraniamuseum.be of info@uraniamuseum.be - rondleiding elke vrijdag om 20.15 u., 100 fr. voor volwassenen, kinderen tot 12 jaar gratis, tentoonstelling 'Stardust' gratis elke dinsdag, donderdag en vrijdag van 20 tot 22 u.
 - **Planetarium Heizel** – Boechoutlaan 10 – 1020 Brussel – 02-474 70 60 of 68 - voorstellingen op dinsdag en donderdag om 9.45 u. Toegangsprijs: 120 fr., 80 fr. voor kinderen.
- Alle informatie over een planetarium of volkssterrenwacht in uw buurt: www.uraniamuseum.be. (zoek bij adressen).*

TIP 44 Vandaag trekken we onze stapschoenen aan en nemen een verrekijker mee. **Natuurrezervaten** vzw beheert 200 natuurterreinen in Vlaanderen en heeft ook bezoekerscentra. Daar gaan we even *binnen* kijken om nadien *buiten* meer te zien: via interactieve tentoonstellingen, diamontages... Helemaal gratis.

1. Blankenberge – bezoekerscentrum Groenwaecke – De Uitkerkse Polders is een uitgestrekt weidegebied van 120 ha. weidevogelreservaat. Het gebied oefent een grote aantrekkingskracht uit op weide- en watervogels. Vanuit verschillende vogelkijkhutten kunnen we deze dieren van nabij observeren.

Het bezoekerscentrum is open op zon- en feestdagen van 14-18 u. Wegwijzers vanaf de kerk van Uitkerke.

2. Mechelen (Muizen) – Bezoekerscentrum Beneden-Dijle – Het Mechels Broek is een vochtig weidegebied vol sloten en poelen. Via bewegwijzerde wandelpaden en een kijkhut kunnen we de mooiste stukjes van het gebied ontdekken.

Het bezoekerscentrum bevindt zich vlak bij de brug over de Dijle in Muizen en is elke zaterdag en zondag open van 14 tot 18 u.

3. Beringen (Koersel) – Bezoekerscentrum De Watersnip – De vallei van de Zwarte Beek is het grootste natuurrezervaat van Vlaanderen. Tussen de bron in Hechtel-Eksel en de monding in Diest kronkelt deze beek door een bonte verscheidenheid aan biotopen: heide, bos, weilanden, hooilanden...

Het centrum bevindt zich vlakbij het Fonteintje bij Koersel Kapelleke en is open van dinsdag tot en met zondag van 13 tot 17 u.

4. Neerpelt – Natuureducatief Centrum De Wulp – Het Hageven is een heide- en vennegebied aan de oever van de Dommel. Verschillende wandelingen zijn uitgestippeld. *Het natuureducatief centrum bevindt zich in de Tussenstraat in Neerpelt en is open op zaterdag en zondag van 14 tot 18 u.*

Meer informatie bij Natuurrezervaten vzw – Kon. St.-Mariastraat 105 – 1030 Brussel – tel 02-245 43 00 – fax 02-245 39 33 – e-mail NR@BITSERV.COM

Dinsdag 18 juli: TIP 18 Zin in een uitstapje? Kies een bestemming op pagina 7-8.

Woensdag 19 juli: Niks zo leuk als een leuke speeltuin. Zie tip 19.

Donderdag 20 juli: Vandaag bezoeken we een monument. Zie tip 20.

Vrijdag 21 juli: TIP 21 Nationale feestdag. Een hele dag onvervalst kermisfeertje in het Warandepark in Brussel, vlak voor het Koninklijk Paleis. Om 23 u. vuurwerk. Allemaal gratis en voor niks.

Zaterdag 22 juli: We brengen wat spanning in huis. Zie tip 22.

Zondag 23 juli: TIP 23 Een uitstapje? Kies een bestemming op pagina 7-8.

Maandag 24 juli: TIP 24 In onbruik geraakt? Vandaag zoeken we de fit-o-meter op in het gemeentelijke sportterrein of het stadspark

Dinsdag 25 juli: TIP 25 Zin om van decor te veranderen? Tot 24 september is er open deur in de openbare vertrekken van het Koninklijk Paleis in het hartje van Brussel. Elke dag van 10.30 u. tot 16.30 u. (maandag gesloten).

Woensdag 26 juli: TIP 26 Kaarten of een ander gezelschapsspel? Ontdek wie de bluffer is en wie de ware handelaar. Of wie tegen zijn verlies kan en wie niet.

Donderdag 27 juli: Voor één keer kunnen de kinderen erg laat in bed. We reppen ons naar Boechout. Vandaag is het Sfinksfestival daar gratis na 18 uur. Wie meer wil, gebruikt tip 27.

Vrijdag 28 juli: Of ze nu in huis hangen, in een museum of galerij, we gaan schilderijen bekijken. Zie tip 28.

Zaterdag 29 juli: Sporten kan ook in de eigen buurt. Zie tip 29.

Zondag 30 juli: TIP 30 Een uitstapje? Kies uw bestemming op pagina 6-7.

Maandag 31 juli: De zee is meer dan zon en strand. Zie tip 31.

Dinsdag 1 augustus: TIP 32 Tien keer diep ademen, de vakantie is halweg. Platte rust vandaag. Wie zich toch verveelt, leest tip 8.

Woensdag 2 augustus: TIP 33 Rijmen of niet, we schrijven een gedicht. Haal in de bibliotheek wat voorbeeldbundels. 's Avonds leest iedereen voor uit eigen werk (bij kaarslicht en...)

Donderdag 3 augustus: Lang geleden dat we er samen nog eens met de trein op uit trokken? Zie tip 34.

Vrijdag 4 augustus: Tijd voor een museum in de buurt. Zie tip 35.

Zaterdag 5 augustus: TIP 36 We doen lekker niks vandaag (zie tip 8).

Zondag 6 augustus: TIP 37 Kermis in Brussel. Aan het Zuidstation (van half juli tot half augustus).

Maandag 7 augustus: TIP 38 De goede voornemens van de eerste dag, weet u nog wel (zie tip 1). Vandaag observeert iedereen iedereen nauwkeurig. De goede voornemens extra in de verf zetten...

Dinsdag 8 augustus: TIP 39 De auto van opa wassen, een oude ruzie bijleggen of... Vandaag stelt iedereen een goede daad. De wereld kan niet stuk.

Woensdag 9 augustus: TIP 40 Zin in een uitstapje? Kies uw bestemming op pagina 7-8.

Donderdag 10 augustus: Sint-Laurensnacht: de nacht van de vallende sterren. Vanavond kijken we samen naar boven (kent u een toffe plek in het donker?). Wie vallende sterren ziet, mag een wens doen. Zie ook tip 41.

Vrijdag 11 augustus: **TIP 42** Klassiek, Vlaamse schlagers of hardcore. We luisteren naar elkaars lievelingsmuziek. Op zoek naar het mooie?

Zaterdag 12 augustus: **TIP 43** Fietsdag vandaag. We gaan naar de dichtstbijgelegen toeristische dienst en vragen een brochure met fietsroutes.

Zondag 13 augustus: We ontdekken een natuurreservaat. Zie tip 44.

Maandag 14 augustus: **TIP 45** Kies een uitstap op pagina 6-7.

Dinsdag 15 augustus: **TIP 46** Voor de sfeer gaan we naar de Rubensmarkt in Antwerpen. Marktkramers dragen kledij uit de tijd van Rubens. Enkel vandaag van 10 tot 20 u. op de Grote Markt en omgeving.

Woensdag 16 augustus: **TIP 47** Dag van het ongelooft. We geloven de reclame (nog) niet: «Terug naar school». Het is nog veertien dagen vakantie!

Donderdag 17 augustus: **TIP 48** Zin in een uitstapje? Kies uw bestemming op pagina 7-8.

Vrijdag 18 augustus: **TIP 49** Tijd voor oude vrienden (van de ouders of van de kinderen). We schrijven ze, bellen ze op, nodigen ze uit of gaan op bezoek.

Zaterdag 19 augustus: **TIP 50** Vanavond houden we restaurant. En we koken samen een vijf-gangenmenu. Iedereen neemt een of meer gangen voor zijn rekening. Moet er een jury zijn?

Zondag 20 augustus: **TIP 51** Kijken is gratis, deelnemen kost 75 fr. **Viottentocht** op de IJzer in Diksmuide (info en inschrijvingen 051-50 07 54).

Maandag 21 augustus: **Zoektocht**, lintjetocht, ruiltocht, wekkertocht... Vandaag spelen we samen in de buurt. Zie tip 52.

Dinsdag 22 augustus: Hoe lang duren mooie liedjes? Dat bepalen we zelf. Zie tip 53.

Woensdag 23 augustus: **TIP 54** Zin in een uitstapje? Kies uw bestemming op pagina 7-8.

Donderdag 24 augustus: **TIP 55** We beslissen het even zelf: **autoloze** dag vandaag (of op gelijk welke andere dag).

Vrijdag 25 augustus: **Maken** we ze of gaan we ze bewonderen? Zie tip 56.

Zaterdag 26 augustus: Leuke dag om eens een park met **standbeelden** te bezoeken? Zie tip 57.

Zondag 27 augustus: **TIP 58** Begijnhof-feesten in **Dendermonde**. Gezinsvriendelijk en vandaag gratis.

Maandag 28 augustus: **TIP 59** We rommelen erop los. Onze kamer of ons bureau krijgen een beurt. Klaar voor het nieuwe schooljaar.

Dinsdag 29 augustus: **TIP 60** Zin in een uitstapje. Kies uw bestemming op pagina 7-8.


Woensdag 30 augustus: **TIP 61** Nu het nog kan. We vervelen ons voor de laatste keer (zie tip 8).

Donderdag 31 augustus: **TIP 62** Vandaag de ontknoping van de goede voornemens (zie tip 1). Leuke vakantie gehad? Mooi zo. Tijd voor nieuwe goed voornemens. Omdat we ze toch altijd vergeten: samen even op papier zetten. Kan een leuke babbel worden.

TIP 52 Vandaag spelen we een spelletje in de buurt. We sturen mama, papa of de oudste van het gezin een halfuurtje eerder weg. Die heeft een bol wol, een stukje krijt en vier enveloppen met geheime opdrachten voor onderweg mee. Met stukjes wol stipt hij of zij het parkoers aan zodat wie volgt de weg vindt. Waar er een kruis op het voetpad staat, zit een opdracht verscholen. Zoeken maar. Vier opdrachten goed uitgevoerd en de voorloper op de schuilplaats gevonden? Tijd voor de beloning.

Wat flauw? U verzint ongetwijfeld een betere zoektocht in uw buurt.

TIP 53 Hoe lang duren mooie liedjes? Dat bepalen we vandaag zelf. Elk gezinslid zal immers een lied zingen. Iedereen krijgt de hele dag de tijd om te oefenen, stembanden te oliën, de microfoon af te stellen, een podium van autobanden en appelsienkisten in elkaar te timmeren. Een levenslied, een lievelingslied of een liederlijk lied... U mag het ook zelf schrijven, zelf begeleiden of volledig instrumentaal op een batterij van oude wastrommels brengen. Natuurlijk heeft u plankekoorts en geen stem, maar dit doet u eventjes voor het nageslacht, de vakantiesfeer en een onvergetelijke opname in de rij van mooie dagen. Showtime.



TIP 56 Een beeld van modder, ijzerdraad en aardappelschillen dat miljoenen waard is. We hoeven het ons niet eens voor te stellen, het bestaat al. En het is nog de moeite ook. Vandaag hebben we de keuze: ofwel gaan we het origineel zo meteen bewonderen in het SMAK van Jan Hoet of we maken een eigen nieuw beeldhouwwerk met de rommel en afval uit huis, tuin en keuken. Ouders tonen vandaag een extra portie toegeeflijkheid: kunst ontstaat nooit zonder kleerscheur of modderspat.

SMAK – Citadelpark – GENT (open van 9.30 u. tot 17 u., maandag gesloten, toegangsprijzen: volwassene 200 fr., kinderen jonger dan 12 jaar gratis) – www.smak.be.



Stuur vóór 1 september een foto en wat uitleg over uw kunstwerk naar Klasse voor Ouders (kunstwerk) – Koning Albert II-laan 15 – 1210 Brussel. Vijf winnaars krijgen een boekenbon van 2000 fr. voor (kunst?)boeken naar keuze.

TIP 57 Wie de smaak te pakken kreeg bij tip 56, nemen we mee naar het **Openluchtmuseum** voor Beeldhouwkunst Middelheim in Antwerpen. Dat is een park vol beeldhouwwerken. Het park is gratis voor iedereen. 20 ha. beeldhouwwerken van Rodin tot nu. Boeiend om naar te kijken en te luisteren of in de schaduw te rusten. Ateliers en workshops voor kinderen en ouders op aanvraag en tegen betaling.

Openluchtmuseum Middelheim – Middelheimlaan 61 – 2020 Antwerpen – tel 03-827 15 34 (open van 10 tot 21 u. in juli tot 20 u. in augustus) – www.dma.be/cultuur/museum-middelheim.



10 speciale acties in musea

TIP 3 Een groeiende ladder?

Al een groeiende ladder gezien? Laten we eens de lift nemen in het Antwerpse Museum voor Hedendaagse Kunst, kortweg het **MUHKA**. Die voert ons trouwens naar meer moois dat in dit museum te smaken valt. Ouders kunnen er gebruik maken van de brochure «Kinderpraat» voor 30 fr. Ze werd speciaal opgesteld om met kinderen een klein parcours af te leggen binnen de museummuren. Er zijn ook museumspellen beschikbaar.

Open van dinsdag tot zondag, van 10 tot 17 u. Tijdens de zomer kunnen jongeren tussen 13 en 18 er ook workshops volgen. Toegangsprijzen MUHKA: gratis voor kinderen tot 12 jaar, 100 fr. voor kinderen tussen 12 en 18 jaar. 150 fr. voor volwassenen. Met de Klassebon op deze pagina komt per betalende volwassene, een andere volwassene gratis binnen.

MUHKA - Leuvenstraat 32 - Antwerpen - tel 03-238 59 60.

GRATIS



TIP 12 Een baksteen in onze maag

Waar komt de baksteen in onze maag vandaan? In het Ecomuseum & Archief van de Boomse baksteen vinden we misschien het antwoord. Tegen afgifte van de bon op deze pagina neemt een gids negen zondagen na elkaar in juli en augustus Klasse voor Ouders-gezinnen (tot 5 personen) gratis op sleeptouw langs het beschermde dorpsgezicht, langs ovens en droogloodsen. Ook een bezoek aan de enige nog half ambachtelijke steenbakkerij in de Rupelstreek behoort tot deze uitstap. Verstandig om vooraf even te verwittigen.

GRATIS

Rondleiding én toegang kosten normaal 141 fr. (3,5 Euro). Met Klasse gratis, maar vooraf verwittigen dat u komt. Ecomuseum & Archief van de Boomse Baksteen - Noeveren 196 - 2850 Boom - reserveren op 03-888 15 58.

TIP 18 Onder water

Alleen glas scheidt ons van honderden noordzeedieren. Streel een rog, hou een krab of een zeester vast, kijk een hondshaai in de ogen en bewonder de kleuren van dansende zeepaardjes. Of bezoek het opvangcentrum van zieke zeehonden. In het **National Sea Life Blankenberge** staan de aquaria permanent gevuld.

Toegangsprijzen: kinderen 250 fr., volwassenen 350 fr. Op vertoon van de Klassebon op deze pagina kan in juli en augustus één kind per betalende volwassene gratis binnen, met een maximum van 2 kinderen gratis en niet cumuleerbaar met andere acties. National Sea Life Center Blankenberge - Koning Albert I-laan 116 - 8370 Blankenberge - tel 050-42 43 00.

GRATIS

TIP 23 Landcommanderij Alden Biesen

Alleen al de naam wekt nieuwsgierigheid. De historische gebouwen, de klassieke Franse tuin en het Engels Park zijn toppers. Een heerlijk waterslot in een 'natuurlijke' omgeving. Je kan er zelfs fietsen huren. Bel naar de VVV. Er zijn ook wisselende tentoonstellingen en één permanente. En er zijn ook een Dag van de Oude Muziek, een Folklorefestival en dagen met aparte toegangsprijzen. Vooraf even bellen is verstandig.

Het domein is vrij toegankelijk. Toegangsprijzen voor de tentoonstellingen in het waterslot en de Franse tuinen: 120 fr., kinderen tot 12 jaar gratis. Met de Klassebon mag één begeleidende volwassene bij kinderen gratis binnen in de wisselende tentoonstellingen en de Franse tuinen.

Landcommanderij 'Alden Biesen' - Kasteelstraat 6 - 3740 Bilzen - tel 089-51 93 44 - VVV - tel 089-511 93 60.

GRATIS

TIP 30 Zwarte schatten

In Tervuren staat een museum. Vol zwarte schatten uit Afrika. Wapens, dieren, beelden, insecten, gebruiksvoorwerpen, muziekinstrumenten, een boot, hutten... wachten er ons op. Iedere tweede zondag van de maand van 11 tot 12.30 u. gaan er 'Afrikaanse ochtenden' door gericht op gezinnen. Er is bovendien een speciaal vakantieatelier voor kinderen i.s.m. het museum van Nairobi in Kenya. Meer info in het museum zelf.

Toegangsprijzen: kinderen tussen 6 en 12 jaar betalen 30 fr., volwassenen 80 fr. Met de Klassebon op deze pagina betalen volwassenen de helft van de normale toegangsprijs.

GRATIS

Koninklijk Museum voor Midden-Afrika - Leuvensesteenweg 13 - 3080 Tervuren - tel 02-769 52 00.



[BIJ TIP 3] Met deze bon kan per betalende volwassene een andere volwassene gratis binnen in het Museum voor Hedendaagse Kunst in Antwerpen (geldig in juli en augustus).

[BIJ TIP 12] Gezinsbon voor gratis rondleiding en toegang in het Ecomuseum & Archief van de Boomse Baksteen. Eerst reserveren op 03-888 15 58.

[BIJ TIP 18] Met deze bon kan in juli en augustus één kind per betalende volwassene gratis binnen in National Sea Life in Blankenberge (met een maximum van 2 kinderen gratis en niet cumuleerbaar met andere acties).

[BIJ TIP 23] Bon voor één gratis toegang voor één begeleidende persoon in de wisselende tentoonstellingen en de Franse tuinen van Landcommanderij Alden Biesen (geldig in juli en augustus).

[BIJ TIP 30] Met deze bon betalen volwassenen de helft van de prijs (40 fr. i.p.v. 80 fr.) in het Museum voor Midden Afrika in Tervuren. (geldig in juli en augustus).

[BIJ TIP 40] Deze bon geeft recht op een gratis tuinwijzer, gratis toegang voor de kinderen tot 12 jaar en 80 fr. voor volwassenen in het Museum voor het leven van alledag (MIAT) in Gent (geldig in juli en augustus).

[BIJ TIP 45] Deze bon geeft recht op 100 fr. korting op de gezinsprijs in het Provinciaal Gallo-Romeins museum in Tongeren (geldig in juli en augustus).

[BIJ TIP 48] Met deze bon kan heel het gezin voor 150 fr. binnen in het Schoolmuseum Michel Thiery, de tentoonstelling Tierra Tierra en de historische thematuin Horta in Gent (geldig in juli en augustus).

[BIJ TIP 54] Met deze bon mogen kinderen tot 15 jaar gratis binnen in het In Flanders Field Museum als ze begeleid worden door minstens één betalende ouder. Volwassenen betalen 250 fr. (geldig in juli en augustus).

[BIJ TIP 60] Deze bon geeft recht op gratis toegang voor 1 volwassene en 1 kind in het Vlaams Mijnmuseum in Beringen. 1 bon per gezin (geldig in juli en augustus).

BON WIN UW VAKANTIE

Ja, wij hebben de poster (midden in het blad) opgehangen en doen mee met de wedstrijd. Kom ons verrassen.

Naam:

Adres:

Stuur de bon voor 7 juli naar Klasse voor Ouders (vakantie) - Koning Albert I-laan 15 - 1210 Brussel.

klasse



klasse



klasse



klasse



klasse



klasse



klasse



klasse



klasse



klasse



TIP 40 Het raadsel van Keizer Karel

Het raadsel van Keizer Karel voert kinderen van vijf tot twaalf jaar terug naar een onbekende wereld van planten en dieren. Een speurtocht in de tijd en ruimte met de vijf zintuigen. Chocolade vormt de leidraad. Via een doolhof met vier (of zijn het er vijf?) tuinen en met behulp van alle zintuigen en de tuinwijzer wordt het raadsel waarmee Keizer Karel verveeld zat, opgelost.



Toegangsrijzen: kinderen en volwassenen betalen 80 fr. Op vertoon van de Klassebon op deze pagina krijgt u in juli en augustus een gratis tuinwijzer en kunnen kinderen jonger dan 12 jaar gratis binnen. Volwassen en kinderen boven 12 jaar betalen 80 fr.

GRATIS

MIAT- Museum voor het leven van alledag – Minnemeers 9 – 9000 Gent – tel 09-223 59 69.

TIP 45 Terug in de tijd

In het Provinciaal Gallo-Romeins museum kan het hele gezin elke zondag om 14.30 u. een gratis rondleiding met ervaren gids meemaken. U betaalt alleen de entree. In een decor van oude en jonge ruïnes gaan de kinderen op zoek naar een verklaring voor de dodekaëder. Ze gaan terug naar het allereerste muziekinstrument, maken sprongen van de steentijd naar de krijgshaftige Galliërs.

Toegangsrijzen: kinderen tot 7 jaar gratis, van 7 tot 14 jaar: 75 fr. Volwassenen: 200 fr. Gezinsrijzen: 400 fr. **GRATIS** Lezers van Klasse voor Ouders krijgen via de Klassebon op deze pagina 100 fr. korting op de gezinsrijzen.

Provinciaal Gallo-Romeins Museum - Kienenstraat 15 - 3700 Tongeren - tel 012-23 39 14 (open op maandag van 12 tot 17 u., dinsdag tot vrijdag van 9 tot 17 u., zaterdag, zon- en feestdagen van 10 tot 18 u.) – www.limburg.be/gallo.

TIP 48 Aan boord van een galjoen

U gaat samen met de kapitein aan boord van een schip uit de zestiende eeuw en beleeft een ontdekkingsreis uit die tijd. Of u gaat voor anker in een onbekende wereld met een mysterieuze cultuur. Dat kan tijdens de tentoonstelling Tierra Tierra in het Schoolmuseum Michel Thiery.

GRATIS Met de Klassebon op deze pagina kan heel uw gezin binnen voor 150 fr. Bovendien bent u gratis welkom in het Schoolmuseum zelf en de Hortus, met een historische thematuin (geldig in juli en augustus). Schoolmuseum Michel Thiery – St. Pietersplein 14 – 9000 Gent – tel 09-244 73 73; Berouw 55 – 9000 Gent – tel 09-225 05 42 (vrijdagnamiddag gesloten).

TIP 54 Samen naar de oorlog

Betreed het slagveld van de Eerste Wereldoorlog. Het wapengekletter, de modder in de loopgraven, het Niemandland waar duizenden soldaten sneuvelen. Binnendringen in de emoties vergt moed en bezorgt u kippenvel. Maar als bezoeker breng je het er heelhuids van af. U komt eruit als overlevende, als gewonde, als krijgsgevangene... Onlangs is het museum In Flanders Fields door de Raad van Europa uitgeroepen tot het beste Europees museum van het jaar 2000.

Toegangsrijzen: 250 fr. voor volwassenen, 125 fr. voor kinderen tussen 7 en 15 jaar, gezinsticket: 625 fr. **GRATIS** Met de Klassebon op deze pagina mogen kinderen tot 15 jaar gratis binnen als ze begeleid worden door minstens één betalende ouder. Volwassenen betalen 250 fr. (geldig in juli en augustus).

In Flanders Fields Museum – Lakenhalle – Grote Markt 34 – 8900 Ieper – tel 057 22 85 84.

TIP 60 In een steenkoolmijn

Laten we ruiken hoe zwart het is. Inademen hoe stoffig en alledaags. Maar zonder het risico te lopen 700 meter diep onder de grond als een rat in de val te lopen. Door een ont-ploffing, een instorting, een overstroming. Even in de schoenen van zo'n kompelt staan van destijds. In het Vlaams Mijnmuseum te Beringen is een steenkoolmijn perfect nagebouwd boven de grond. Een ex-mijnwerker doorspekt zijn rondleiding met anekdotes. Je kan er de persluchtmaschine bewonderen waar zijn leven vanaf hing. Een idee krijgen hoe ze schachten en pijlers groeven. Het vernuft bewonderen waarmee ze door bevriezing het grondwater te slim af waren.



Toegangsrijzen: 150 fr. voor volwassenen, 60 fr. voor kinderen tot 14 jaar. De Klassebon op deze pagina geeft recht op gratis toegang voor 1 volwassene + 1 kind (één bon per gezin).

GRATIS

Nooit zag u het leven lichter in dan na een bezoek aan het Vlaams Mijnmuseum - Koolmijnlaan 201 - 3582 Beringen - tel 011-42 15 52 – Enkel open op zondag van 10 – 17 u. (behalve op feestdagen).

WIN UW VAKANTIE

Stuur de bon aan de achterzijde meteen op en hang de poster op.



**wij
wensen
iedereen
een
vakantie
met
klasse**

(dat is een originele en actieve vakantie met stijl: 62 dagen lang)

← Trek deze poster voorzichtig uit het blad en hang hem zichtbaar op aan het venster.

WIN UW VAKANTIE!

Maak meteen kans en hang deze poster vanaf nu (maar zeker ook tijdens de grote vakantie) voor het raam. U geeft daarmee aan dat uw gezin kiest voor een originele en actieve vakantie. Zo stimuleren we elkaar. Bovendien kan u er een grote prijs mee winnen: elke week een nieuwe vakantiecheque Vlaanderen Vakantieland (10.000 frank) én de grote vakantieprijs (met het hele gezin vier dagen Parijs en Disneyland). Ophangen en tegelijkertijd de bon op pagina 7 opsturen, zodat we weten waar u woont. Elke week komen we de winnaars persoonlijk verrassen.

Dit is de hoofdprijs. U reist gratis met vier personen vier dagen naar Parijs. U vertrekt met de Thalystrein in Brussel. In Parijs hebben we voor u drie nachten gereserveerd in een leuk hotel aan de voet van Montmartre. U krijgt een VIP-pas, waarmee u drie dagen lang gratis binnen kan in meer dan 70 musea (het Louvre, Picasso, Rodin, Orsay, Beaubourg, Arc de Triomphe, Versailles... tot en met de riolen van Parijs). Bovendien kan u vanuit Parijs, rechtstreeks met de metro, een hele dag gratis naar Disneyland.

Twee manieren om te winnen:

1. Hang gewoon deze poster voor het raam en stuur het bonnetje in (zie pagina 7). U maakt elke week kans op een vakantiecheque Vlaanderen Vakantieland (10.000 fr.) en één keer op de hoofdprijs (4 dagen Parijs & Disneyland).

2. Doe mee aan de prijsvraag. (Dan moet u de poster niet ophangen, maar met de poster én de prijsvraag hebt u dus twee kansen). Los de zes vragen op (eventueel met hulp van de bibliotheek). Met de beginletters van de zes antwoorden vormt u (in een andere volgorde) een nieuw zesletterwoord. Dat zesletterwoord heeft te maken met vakantie en met de Mona Lisa. Het is het tovenwoord waarmee u de hoofdprijs kunt winnen. Alle vragen gaan over Parijs.

1. De naam van het ijzeren **gevaarte** dat Gustave er neerpootte in 1889.
2. De naam van het **monument** dat Napoleon aan zijn Grande Armée opdrong en waarvoor elk jaar, tijdens de laatste rit van de Ronde van Frankrijk, de renners meermaals bescheiden rechtsomkeer maken.
3. Het drieletterwoord dat in het Nederlands de hogesnelheidstrein TGV aanduidt.
4. De naam van het grote **museum** waarin we zowel de Mona Lisa als de Venus van Milo kunnen vinden.
5. De naam van de bekendste **(winkel)straat**, genoemd naar het «parijs van de gelukzaligen».
6. De naam van de **kerk** waar zowel Napoleon als buitenaar Quasimodo zich thuis voelden.

Stuur uw antwoord vóór 7 juli op een vakantiekaartje naar Klasse voor Ouders (Parijs) - Koning Albert II-laan 15 - 1210 Brussel. Vermeld zeker uw adres en telefoonnummer. We bellen de winnaar vóór 12 juli op. Veel succes! (Als u meteen ook de poster ophangt en uw deelnemingsbon voor die actie op uw kaartje plakt, hebt u dubbel kans om te winnen)

Vakantie? Help!

Op zoek naar informatie, documentatie, advies, hulpverlening...

- ◆ **Teleonthaal 106**
Praten als eerste stap bij levensmoeilijkheden, dag en nacht, zeven dagen op zeven. Gratis nummer.
- ◆ **Kinder- en Jongerentelefoon 078-15 14 13**
Elke dag van 16 tot 20 u., behalve op zon- en feestdagen.
- ◆ **Druglijn 078-15 10 20**
Voor al uw vragen over drugs, drank en pillen, elke weekdag van 12 tot 21 u. en op zaterdag van 15 tot 21 u.
- ◆ **Vertrouwenscentra voor kindermishandeling**
Antwerpen: **078-15 00 20**
Brussel: **02-477 60 60**
Leuven: **016-33 21 33**
Gent: **09-216 73 30**
Brugge: **050-34 57 57**
Hasselt: **011-27 46 72**
- ◆ **Centrum ter Preventie van Zelfmoord: 02-649 95 55**
Telefonische hulpverlening, altijd bereikbaar.
- ◆ **De gezondheidslijn van de Vlaamse Liga tegen Kanker: 070-34 41 44**
- ◆ **Holebifoon: 09-238 26 26**
Alle dagen van 18 tot 22 u., woensdag van 14 tot 22 u., niet op zon- en feestdagen.
- ◆ **Infolijn van de Vlaamse Gemeenschap: 0800-30 201**
Gratis nummer voor alle informatie en publicaties van het ministerie van de Vlaamse Gemeenschap.
- ◆ **Infolijn van het departement Onderwijs: 0800-30 203**
Gratis nummer voor alle informatie en publicaties van het departement Onderwijs.
- ◆ **Antigifcentrum 070-24 52 45**
- ◆ **Brandwondencentra 02-268 62 00 - 03-217 75 95 - 09-240 34 90**
- ◆ PMS/CLB-centra zijn (op de eerste en laatste 14 dagen na) tijdens de vakantie gesloten. Toch is er ook een hulplijn. Voor al uw vragen over studiekeuze en studierichting: **Hallolijn Gemeenschapsonderwijs: 02-219 78 71 - Infolijn Vlaamse Vrije PMS/CLB-centra: 078-15 55 51.** (van 17 juli tot 14 augustus, 9 tot 12 u. en 13 tot 16 u.)